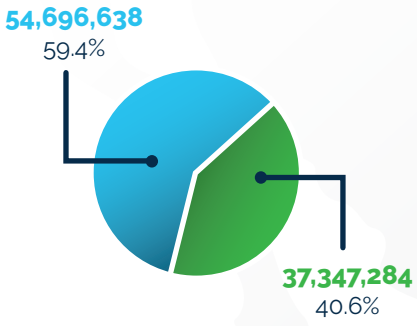


OCUPACIÓN NACIONAL Y ESTATAL

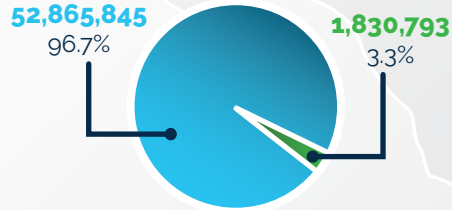
ESTADÍSTICAS DE OCUPACIÓN EN MÉXICO

(IV trimestre de 2017)

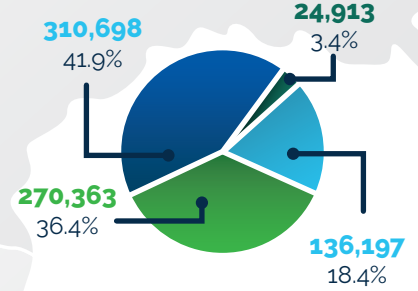
POBLACIÓN TOTAL NACIONAL (PEA + PNEA)



POBLACIÓN ECONÓMICAMENTE ACTIVA (OCUPADA + DESOCUPADA)



PEA POR SECTOR ECONÓMICO (DIFERENCIAS ABSOLUTAS RESPECTO AL MISMO TRIMESTRE DEL AÑO ANTERIOR)



- Población económicamente activa (PEA)
- Población no económicamente activa (PNEA)

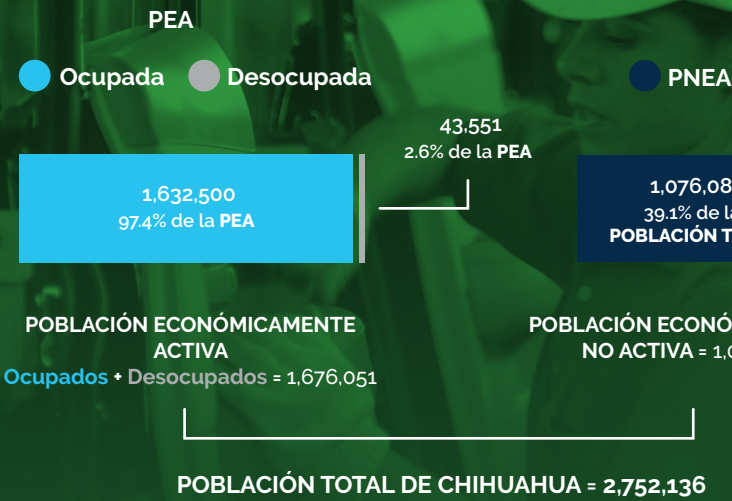
- Ocupada
- Desocupada

- Primario
- Secundario
- Terciario
- No especificado

POBLACIÓN ECONÓMICAMENTE ACTIVA = PERSONAS QUE TRABAJARON O BUSCARON TRABAJO EN EL PERIODO

POBLACIÓN ECONÓMICAMENTE NO ACTIVA = PERSONAS QUE NO TRABAJARON NI BUSCARON EMPLEO EN EL PERIODO

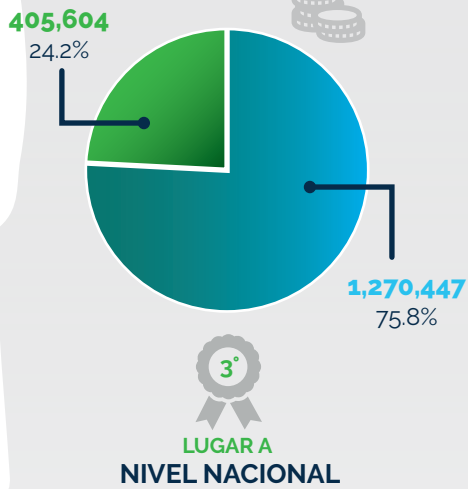
ESTADÍSTICAS DE OCUPACIÓN EN CHIHUAHUA (IV trimestre de 2017)



En Chihuahua, existe una participación del 60.9%, es decir, el porcentaje de la PEA contenido en la Población Total, ocupando el 13° lugar a nivel nacional.

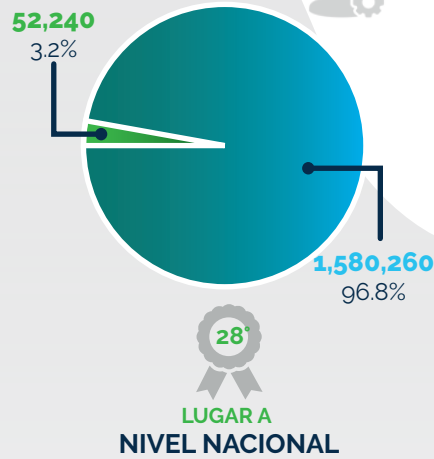
OTRAS ESTADÍSTICAS DE OCUPACIÓN EN CHIHUAHUA (IV TRIMESTRE DE 2017)

TRABAJO ASALARIADO



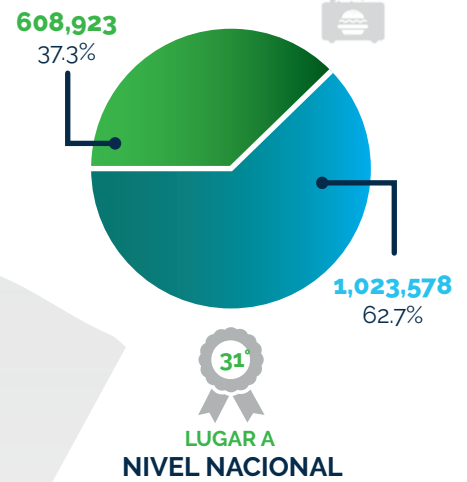
Representa a la población que percibe de la unidad económica para la que trabaja un sueldo, salario o jornal, por las actividades realizadas.

SUBOCUPACIÓN



Población ocupada que tiene la necesidad y disponibilidad de ofertar más tiempo de trabajo de lo que su ocupación actual le permite.

INFORMALIDAD LABORAL



Ocupados que laboran en micronegocios no registrados o sector informal, ocupados por cuenta propia y trabajadores que laboran sin la protección de la seguridad social.